



Découvrez les 10 plus hautes rémunérations
dans votre collectivité

Classement selon montant des rémunérations	Numéro du Département	Type de collectivité	Nom de la Collectivité	Montant brut mensuel moyen des 10 plus hautes rémunérations dans la collectivité	 Femmes	 Hommes
1	75	Commune	Paris	15 495 €	5	5
2	93	Département	Département de Seine-Saint-Denis	13 529 €	8	2
3	75	Région	Région Ile-de-France	12 126 €	3	7
4	13	Métropole et Communauté urbaine	Métropole d'Aix-Marseille-Provence	11 754 €	2	8
5	92	Département	Département des Hauts-de-Seine	11 643 €	2	8
6	974	Département	Département La Réunion	11 444 €	2	8
7	67	Région	Région Grand Est	11 424 €	4	6
8	13	Région	Région PACA	10 932 €	4	6
9	33	Métropole et Communauté urbaine	Bordeaux Métropole	10 818 €	2	8
10	2A	Région	Collectivité de Corse	10 716 €	4	6
11	972	Département	Collectivité territoriale de Martinique	10 634 €	4	6
12	78	Département	Département des Yvelines	10 558 €	3	7
13	13	Commune	Marseille	10 537 €	5	5
14	69	Métropole et Communauté urbaine	Métropole de Lyon	10 531 €	5	5
15	38	Département	Département de l'Isère	10 495 €	7	3
16	88	Département	Département des Vosges	10 472 €	7	3
17	971	Département	Département Guadeloupe	10 431 €	5	5
18	971	Région	Région Guadeloupe	10 431 €	5	5
19	974	Communauté d'agglomération	CA CIVIS (Communauté Intercommunale des Villes Solidaires)	10 414 €	3	7
20	6	Métropole et Communauté urbaine	Métropole Nice Côte d'Azur	10 361 €	3	7
21	77	Département	Département de Seine-et-Marne	10 326 €	4	6
22	59	Métropole et Communauté urbaine	Métropole Européenne de Lille	10 302 €	4	6
23	31	Région	Région Occitanie	10 248 €	3	7
24	69	Région	Région Auvergne-Rhône-Alpes	10 246 €	6	4
25	59	Région	Région Hauts-de-France	10 201 €	3	7
26	83	Métropole et Communauté urbaine	Métropole Toulon-Provence-Méditerranée	10 131 €	3	7
27	6	Département	Département des Alpes-Maritimes	10 100 €	6	4
28	974	Région	Région La Réunion	10 091 €	5	5
29	974	Communauté d'agglomération	CA Intercommunale du Nord de la Réunion (CINOR)	10 081 €	2	8
30	76	Région	Région Normandie	10 046 €	5	5
31	974	Commune	Saint-Pierre	9 992 €	2	8
32	75	Métropole et Communauté urbaine	Métropole du Grand Paris	9 957 €	5	5
33	74	Département	Département de Haute-Savoie	9 901 €	6	4
34	974	Communauté d'agglomération	CA Territoire de la Côte Ouest (TCO)	9 870 €	3	7
35	34	Département	Département de l'Hérault	9 824 €	6	4

Découvrez les 10 plus hautes rémunérations
dans votre collectivité

Classement selon montant des rémunérations	Numéro du Département	Type de collectivité	Nom de la Collectivité	Montant brut mensuel moyen des 10 plus hautes rémunérations dans la collectivité	 Femmes	 Hommes
36	91	Département	Département de l'Essonne	9 749 €	7	3
37	62	Département	Département du Pas-de-Calais	9 748 €	4	6
38	10	Département	Département de l'Aube	9 726 €	7	3
39	34	Métropole et Communauté urbaine	Montpellier Méditerranée Métropole	9 707 €	3	7
40	67	Métropole et Communauté urbaine	Eurométropole de Strasbourg + Commune	9 670 €	1	9
41	44	Métropole et Communauté urbaine	Nantes métropole	9 644 €	3	7
42	13	Département	Département des Bouches-du-Rhône	9 580 €	2	8
43	45	Région	Région Centre-Val de Loire	9 514 €	4	6
44	69	Commune	Lyon	9 471 €	4	6
45	83	Département	Département du Var	9 452 €	3	7
46	33	Région	Région Nouvelle-Aquitaine	9 443 €	1	9
47	28	Communauté d'agglomération	CA Chartres Métropole	9 411 €	3	7
48	67	Région	Collectivité européenne d'Alsace	9 405 €	5	5
49	21	Métropole et Communauté urbaine	Dijon Metropole	9 392 €	3	7
50	35	Région	Région Bretagne	9 372 €	2	8
51	76	Métropole et Communauté urbaine	Métropole Rouen Normandie	9 367 €	1	9
52	76	Commune	Le Havre	9 365 €	5	5
53	71	Département	Département de Saône-et-Loire	9 334 €	3	7
54	6	Commune	Antibes	9 306 €	6	4
55	974	Commune	Saint-Paul	9 284 €	2	8
56	44	Région	Région Pays de la Loire	9 252 €	3	7
57	31	Département	Département de Haute-Garonne	9 232 €	4	6
58	31	Métropole et Communauté urbaine	Toulouse Métropole	9 220 €	1	9
59	94	Département	Département du Val-de-Marne	9 199 €	5	5
60	30	Commune	Nîmes	9 191 €	3	7
61	73	Département	Département de Savoie	9 162 €	6	4
62	76	Département	Département de Seine-Maritime	9 081 €	4	6
63	59	Département	Département du Nord	9 072 €	4	6
64	92	Commune	Boulogne-Billancourt	9 070 €	6	4
65	51	Métropole et Communauté urbaine	CU du Grand Reims	9 064 €	4	6
66	30	Département	Département du Gard	9 062 €	5	5
67	33	Communauté d'agglomération	CA Bassin d'Arcachon Sud (COBAS)	9 024 €	6	4
68	92	Commune	Neuilly-sur-Seine	9 006 €	5	5
69	95	Communauté d'agglomération	CA Roissy Pays de France	8 982 €	3	7
70	21	Région	Région Bourgogne-Franche-Comté	8 979 €	2	8
71	95	Département	Département du Val d'Oise	8 976 €	5	5

Découvrez les 10 plus hautes rémunérations
dans votre collectivité

Classement selon montant des rémunérations	Numéro du Département	Type de collectivité	Nom de la Collectivité	Montant brut mensuel moyen des 10 plus hautes rémunérations dans la collectivité	 Femmes	 Hommes
72	92	Commune	Gennevilliers	8 941 €	2	8
73	2	Département	Département de l'Aisne	8 933 €	9	1
74	78	Métropole et Communauté urbaine	CU Grand Paris Seine et Oise	8 932 €	6	4
75	84	Département	Département du Vaucluse	8 881 €	4	6
76	68	Commune	Mulhouse	8 881 €	1	9
77	30	Communauté d'agglomération	CA de Nîmes Métropole	8 880 €	3	7
78	69	Département	Département du Rhône	8 866 €	6	4
79	2A	Communauté d'agglomération	CA du Pays Ajaccien	8 838 €	1	9
80	42	Département	Département de la Loire	8 828 €	7	3
81	80	Département	Département de La Somme	8 825 €	5	5
82	57	Département	Département de La Moselle	8 767 €	5	5
83	35	Département	Département d'Ille-et-Vilaine	8 764 €	5	5
84	21	Département	Département de la Côte d'Or	8 722 €	3	7
85	6	Communauté d'agglomération	CA Cannes Pays de Lérins	8 722 €	3	7
86	38	Métropole et Communauté urbaine	Grenoble-Alpes-Métropole	8 693 €	3	7
87	42	Métropole et Communauté urbaine	Métropole de Saint Etienne	8 687 €	2	8
88	13	Commune	Aix-en-Provence	8 638 €	5	5
89	59	Commune	Lille	8 629 €	4	6
90	974	Commune	Le Tampon	8 599 €	5	5
91	9	Département	Département de l'Ariège	8 583 €	5	5
92	60	Département	Département de l'Oise	8 569 €	3	7
93	85	Département	Département de Vendée	8 568 €	3	7
94	14	Département	Département du Calvados	8 551 €	5	5
95	57	Métropole et Communauté urbaine	Metz Métropole	8 550 €	1	9
96	34	Commune	Béziers	8 539 €	6	4
97	64	Département	Département des Pyrénées-Atlantiques	8 534 €	2	8
98	54	Métropole et Communauté urbaine	Métropole du Grand Nancy	8 526 €	3	7
99	95	Communauté d'agglomération	CA de Cergy-Pontoise	8 509 €	4	6
100	37	Département	Département d'Indre-et-Loire	8 502 €	9	1
101	44	Département	Département de Loire-Atlantique	8 499 €	6	4
102	59	Métropole et Communauté urbaine	CU de Dunkerque	8 493 €	1	9
103	92	Commune	Levallois-Perret	8 481 €	4	6
104	83	Commune	Toulon	8 466 €	4	6
105	51	Département	Département de la Marne	8 465 €	6	4
106	76	Métropole et Communauté urbaine	CU Le Havre Seine Métropole	8 448 €	2	8
107	25	Département	Département du Doubs	8 421 €	4	6

Découvrez les 10 plus hautes rémunérations
dans votre collectivité

Classement selon montant des rémunérations	Numéro du Département	Type de collectivité	Nom de la Collectivité	Montant brut mensuel moyen des 10 plus hautes rémunérations dans la collectivité	 Femmes	 Hommes
108	33	Département	Département de la Gironde	8 388 €	5	5
109	45	Département	Département du Loiret	8 382 €	3	7
110	972	Communauté d'agglomération	CA du Centre de la Martinique	8 359 €	3	7
111	78	Communauté d'agglomération	CA de Saint Quentin en Yvelines	8 354 €	5	5
112	92	Commune	Nanterre	8 344 €	7	3
113	41	Département	Département du Loir-et-Cher	8 340 €	4	6
114	79	Département	Département des Deux-Sèvres	8 328 €	7	3
115	6	Commune	Cannes	8 324 €	4	6
116	50	Département	Département de la Manche	8 301 €	2	8
117	19	Département	Département de la Corrèze	8 286 €	3	7
118	972	Commune	Fort-de-France	8 281 €	3	7
119	26	Département	Département de la Drôme	8 279 €	7	3
120	66	Département	Département des Pyrénées-Orientales	8 273 €	4	6
121	93	Commune	Aulnay-sous-Bois	8 267 €	2	8
122	29	Département	Département du Finistère	8 247 €	4	6
123	12	Département	Département de l'Aveyron	8 231 €	4	6
124	91	Communauté d'agglomération	CA Grand Paris Sud Seine Essonne Sénart	8 229 €	3	7
125	33	Commune	Bordeaux	8 201 €	4	6
126	34	Communauté d'agglomération	CA Sète Agglopolé Méditerranée	8 200 €	1	9
127	32	Département	Département du Gers	8 199 €	4	6
128	92	Commune	Asnières-sur-Seine	8 184 €	3	7
129	29	Commune	Brest Métropole	8 177 €	3	7
130	95	Commune	Argenteuil	8 169 €	4	6
131	1	Département	Département de l'Ain	8 165 €	5	5
132	92	Commune	Rueil-Malmaison	8 155 €	4	6
133	91	Commune	Évry-Courcouronnes	8 149 €	3	7
134	94	Commune	Vitry-sur-Seine	8 138 €	4	6
135	94	Commune	Ivry-sur-Seine	8 128 €	8	2
136	2A	Commune	Ajaccio	8 117 €	2	8
137	972	Communauté d'agglomération	CA du Cap Nord Martinique	8 109 €	6	4
138	64	Communauté d'agglomération	CA du Pays Basque	8 095 €	2	8
139	1	Communauté d'agglomération	CA du Pays de Gex	8 085 €	1	9
140	972	Commune	Le Lamentin	8 079 €	6	4
141	93	Commune	Pantin	8 071 €	7	3
142	16	Département	Département de la Charente	8 068 €	2	8
143	87	Métropole et Communauté urbaine	CU Limoges Métropole	8 055 €	4	6
144	61	Département	Département de l'Orne	8 054 €	2	8
145	17	Département	Département de la Charente-Maritime	8 049 €	6	4
146	93	Commune	Saint-Denis	8 030 €	6	4
147	64	Communauté d'agglomération	CA Pau Béarn Pyrénées	8 026 €	1	9

Découvrez les 10 plus hautes rémunérations
dans votre collectivité

Classement selon montant des rémunérations	Numéro du Département	Type de collectivité	Nom de la Collectivité	Montant brut mensuel moyen des 10 plus hautes rémunérations dans la collectivité	 Femmes	 Hommes
148	17	Communauté d'agglomération	CA de La Rochelle	8 024 €	5	5
149	80	Communauté d'agglomération	CA Amiens Métropole (mutualisé)	8 022 €	2	8
150	39	Département	Département du Jura	8 017 €	7	3
151	31	Commune	Toulouse	8 009 €	4	6
152	93	Commune	Aubervilliers	8 004 €	3	7
153	84	Communauté d'agglomération	CA du Grand Avignon (COGA)	7 978 €	2	8
154	93	Commune	Drancy	7 976 €	2	8
155	22	Département	Département des Côtes d'Armor	7 950 €	5	5
156	13	Commune	Istres	7 940 €	3	7
157	25	Métropole et Communauté urbaine	CU Grand Besançon Métropole	7 930 €	1	9
158	63	Département	Département du Puy-de- Dôme	7 912 €	6	4
159	92	Commune	Courbevoie	7 901 €	3	7
160	93	Commune	Le Blanc-Mesnil	7 898 €	5	5
161	56	Département	Département du Morbihan	7 868 €	5	5
162	72	Métropole et Communauté urbaine	CU Le Mans Métropole	7 853 €	5	5
163	92	Commune	Clichy	7 815 €	6	4
164	25	Communauté d'agglomération	CA Pays de Montbéliard Agglomération	7 815 €	3	7
165	974	Communauté d'agglomération	CA Intercommunale de la Réunion Est (CIREST)	7 814 €	4	6
166	59	Communauté d'agglomération	CA Valenciennes Métropole	7 812 €	2	8
167	50	Commune	Cherbourg-en-Cotentin	7 809 €	5	5
168	86	Département	Département de La Vienne	7 806 €	4	6
169	87	Département	Département de Haute- Vienne	7 806 €	4	6
170	6	Communauté d'agglomération	CA de Sophia Antipolis	7 783 €	4	6
171	94	Commune	Créteil	7 781 €	4	6
172	37	Métropole et Communauté urbaine	Tours Métropole Val de Loire	7 769 €	4	6
173	38	Commune	Grenoble	7 766 €	5	5
174	10	Communauté d'agglomération	CA Troyes Champagne Métropole	7 763 €	4	6
175	92	Commune	Antony	7 742 €	3	7
176	70	Département	Département de Haute- Saône	7 723 €	6	4
177	28	Département	Département d'Eure-et- Loir	7 711 €	5	5
178	66	Commune	Perpignan	7 706 €	1	9
179	14	Métropole et Communauté urbaine	CU Caen la Mer	7 702 €	4	6
180	94	Commune	Champigny-sur-Marne	7 701 €	6	4
181	62	Communauté d'agglomération	CA de Lens - Liévin	7 698 €	3	7
182	18	Département	Département du Cher	7 683 €	6	4
183	68	Communauté d'agglomération	CA Mulhouse Alsace Agglomération	7 679 €	1	9
184	6	Commune	Le Cannet	7 673 €	2	8
185	69	Commune	Villeurbanne	7 661 €	6	4

Découvrez les 10 plus hautes rémunérations
dans votre collectivité

Classement selon montant des rémunérations	Numéro du Département	Type de collectivité	Nom de la Collectivité	Montant brut mensuel moyen des 10 plus hautes rémunérations dans la collectivité	 Femmes	 Hommes
186	92	Commune	Montrouge	7 658 €	3	7
187	63	Métropole et Communauté urbaine	Clermont Auvergne Métropole	7 629 €	3	7
188	2B	Commune	Bastia	7 626 €	4	6
189	47	Département	Département du Lot-et-Garonne	7 614 €	5	5
190	93	Commune	Montreuil	7 614 €	7	3
191	84	Commune	Avignon	7 611 €	5	5
192	65	Département	Département des Hautes-Pyrénées	7 604 €	6	4
193	49	Département	Département du Maine-et-Loire	7 601 €	4	6
194	78	Commune	Versailles	7 599 €	6	4
195	62	Communauté d'agglomération	CA du Grand Calais Terres et Mers	7 595 €	4	6
196	45	Métropole et Communauté urbaine	Orléans métropole	7 591 €	4	6
197	59	Commune	Roubaix	7 582 €	2	8
198	79	Communauté d'agglomération	CA du Niortais	7 581 €	1	9
199	94	Commune	Vincennes	7 581 €	6	4
200	60	Communauté d'agglomération	CA de la Région de Compiègne	7 578 €	3	7
201	54	Département	Département de Meurthe-et-Moselle	7 577 €	6	4
202	56	Communauté d'agglomération	CA Lorient Agglomération	7 570 €	7	3
203	4	Département	Département des Alpes-de-Haute-Provence	7 569 €	5	5
204	51	Communauté d'agglomération	CA de Châlons-en-Champagne	7 562 €	5	5
205	27	Département	Département de l'Eure	7 551 €	3	7
206	87	Commune	Limoges	7 546 €	3	7
207	86	Métropole et Communauté urbaine	CU du Grand Poitiers	7 525 €	5	5
208	57	Commune	Metz	7 523 €	6	4
209	974	Communauté d'agglomération	CA du Sud	7 499 €	1	9
210	24	Département	Département de la Dordogne	7 494 €	5	5
211	974	Commune	Saint-Louis	7 490 €	4	6
212	34	Commune	Montpellier	7 486 €	5	5
213	26	Communauté d'agglomération	CA Valence Romans Agglo	7 482 €	3	7
214	51	Commune	Reims	7 481 €	5	5
215	57	Communauté d'agglomération	CA Portes de France-Thionville	7 471 €	5	5
216	974	Commune	Le Port (surclassement)	7 442 €	4	6
217	72	Département	Département de La Sarthe	7 438 €	7	3
218	89	Département	Département de l'Yonne	7 436 €	2	8
219	77	Communauté d'agglomération	CA Melun Val de Seine	7 435 €	6	4
220	3	Département	Département de l'Allier	7 428 €	4	6
221	91	Communauté d'agglomération	CA Coeur d'Essonne Agglomération	7 420 €	5	5
222	37	Commune	Tours	7 408 €	3	7
223	63	Commune	Clermont-Ferrand	7 405 €	6	4

Découvrez les 10 plus hautes rémunérations
dans votre collectivité

Classement selon montant des rémunérations	Numéro du Département	Type de collectivité	Nom de la Collectivité	Montant brut mensuel moyen des 10 plus hautes rémunérations dans la collectivité	Femmes	Hommes
224	53	Département	Département de La Mayenne	7 393 €	4	6
225	64	Commune	Anglet	7 371 €	4	6
226	74	Commune	Anncy	7 360 €	3	7
227	38	Communauté de communes	CC Bièvre Isère	7 351 €	5	5
228	83	Communauté de communes	CC du Golfe de Saint-Tropez	7 344 €	3	7
229	83	Commune	La Seyne-sur-Mer	7 336 €	5	5
230	15	Département	Département du Cantal	7 314 €	6	4
231	43	Département	Département de Haute-Loire	7 310 €	2	8
232	974	Commune	Saint-André	7 306 €	3	7
233	36	Département	Département de l'Indre	7 304 €	4	6
234	62	Commune	Le Touquet paris plage (surclassée)	7 294 €	4	6
235	77	Communauté d'agglomération	CA Paris - Vallée de la Marne	7 286 €	3	7
236	85	Communauté d'agglomération	CA La Roche sur Yon - Agglomération	7 258 €	5	5
237	44	Communauté d'agglomération	CA de la Région Nazairienne et de l'Estuaire (CARENE)	7 253 €	5	5
238	6	Commune	Menton (surclassement)	7 247 €	4	6
239	66	Métropole et Communauté urbaine	CU Perpignan Méditerranée Métropole	7 243 €	5	5
240	31	Communauté d'agglomération	CA du Sicoval	7 232 €	6	4
241	67	Communauté d'agglomération	CA de Haguenau	7 221 €	3	7
242	78	Commune	Saint-Germain-en-Laye	7 218 €	4	6
243	11	Communauté d'agglomération	CA Carcassonne Agglo	7 217 €	5	5
244	6	Communauté d'agglomération	CA de la Riviera Française	7 215 €	5	5
245	974	Commune	St Joseph	7 205 €	2	8
246	49	Métropole et Communauté urbaine	CU Angers Loire Métropole	7 195 €	3	7
247	48	Département	Département de la Lozère	7 190 €	8	2
248	38	Communauté de communes	CC Le Grésivaudan	7 189 €	4	6
249	91	Communauté d'agglomération	CA Communauté Paris-Saclay	7 184 €	4	6
250	92	Commune	Suresnes	7 181 €	5	5
251	95	Communauté d'agglomération	CA Val Parisis	7 179 €	3	7
252	50	Communauté d'agglomération	CA du Cotentin	7 175 €	3	7
253	59	Commune	Dunkerque	7 167 €	4	6
254	52	Département	Département de la Haute-Marne	7 158 €	4	6
255	94	Commune	Villejuif	7 155 €	5	5
256	22	Communauté d'agglomération	CA Saint-Brieuc Armor Agglomération	7 152 €	4	6
257	93	Commune	Bobigny	7 151 €	6	4
258	35	Commune	Saint Malo	7 148 €	1	9
259	973	Communauté d'agglomération	CA du Centre Littoral	7 134 €	5	5
260	38	Communauté d'agglomération	CA Porte de l'Isère (CAPI)	7 129 €	3	7
261	10	Commune	Troyes	7 129 €	3	7

Découvrez les 10 plus hautes rémunérations
dans votre collectivité

Classement selon montant des rémunérations	Numéro du Département	Type de collectivité	Nom de la Collectivité	Montant brut mensuel moyen des 10 plus hautes rémunérations dans la collectivité	Femmes	Hommes
262	83	Commune	Saint-Raphaël (surclassée)	7 125 €	4	6
263	74	Communauté d'agglomération	CA du Grand Annecy	7 122 €	6	4
264	93	Commune	Rosny-sous-Bois	7 120 €	4	6
265	95	Commune	Garges-lès-Gonesse	7 103 €	3	7
266	83	Communauté d'agglomération	CA Estérel Côte d'Azur Agglomération	7 094 €	5	5
267	55	Département	Département de La Meuse	7 089 €	4	6
268	77	Commune	Chelles	7 060 €	4	6
269	73	Commune	Chambéry	7 057 €	7	3
270	81	Communauté d'agglomération	CA de l'Albigeois (C2A)	7 055 €	2	8
271	95	Commune	Sarcelles	7 054 €	3	7
272	91	Commune	Corbeil-Essonnes	7 053 €	6	4
273	23	Département	Département de la Creuse	7 048 €	6	4
274	26	Communauté d'agglomération	CA Montélimar Agglomération	7 048 €	3	7
275	76	Commune	Rouen	7 044 €	5	5
276	67	Communauté de communes	CC du Canton d'Erstein	7 038 €	4	6
277	95	Commune	Cergy	7 031 €	5	5
278	94	Commune	Alfortville	7 031 €	3	7
279	92	Commune	Colombes	7 011 €	4	6
280	62	Communauté d'agglomération	CA d'Hénin-Carvin	6 995 €	3	7
281	93	Commune	Épinay-sur-Seine	6 989 €	5	5
282	8	Département	Département des Ardennes	6 987 €	7	3
283	11	Département	Département de l'Aude	6 982 €	8	2
284	78	Commune	Sartrouville	6 968 €	7	3
285	29	Communauté d'agglomération	CA Quimper Bretagne Occidentale	6 968 €	3	7
286	971	Communauté d'agglomération	CA Grand Sud Caraïbe	6 967 €	7	3
287	971	Communauté d'agglomération	CA La Riviera du Levant	6 967 €	5	5
288	34	Communauté de communes	CC du Grand Pic Saint-Loup	6 966 €	4	6
289	30	Communauté d'agglomération	CA Alès Agglomération	6 956 €	6	4
290	30	Commune	Alès	6 956 €	6	4
291	59	Communauté d'agglomération	CA de la Porte du Hainaut	6 936 €	3	7
292	51	Communauté d'agglomération	"CA Epernay Coteaux et Plaine de Champagne"	6 923 €	3	7
293	60	Communauté d'agglomération	CA du Beauvaisis	6 916 €	4	6
294	94	Commune	Maisons-Alfort	6 915 €	4	6
295	90	Département	Département du Territoire de Belfort	6 907 €	6	4
296	57	Commune	Thionville	6 892 €	4	6
297	44	Commune	Saint-Nazaire	6 861 €	4	6
298	46	Département	Département du Lot	6 852 €	7	3
299	11	Communauté d'agglomération	CA Le Grand Narbonne	6 840 €	5	5
300	41	Communauté d'agglomération	CA de Blois "Agglopolys"	6 830 €	3	7
301	92	Commune	Bagneux	6 826 €	8	2
302	17	Commune	Royan	6 812 €	1	9

Découvrez les 10 plus hautes rémunérations
dans votre collectivité

Classement selon montant des rémunérations	Numéro du Département	Type de collectivité	Nom de la Collectivité	Montant brut mensuel moyen des 10 plus hautes rémunérations dans la collectivité	Femmes	Hommes
303	93	Commune	Sevrans	6 806 €	5	5
304	77	Communauté d'agglomération	CA Val d'Europe Agglomération	6 800 €	6	4
305	62	Communauté d'agglomération	CA du Boulonnais	6 777 €	8	2
306	91	Communauté d'agglomération	CA Val d'Yerres Val de Seine	6 761 €	5	5
307	83	Communauté d'agglomération	CA Dracénie Provence Verdon Agglomération	6 753 €	5	5
308	47	Communauté d'agglomération	CA du Grand Villeneuvois	6 743 €	3	7
309	62	Commune	Lens (surclassée)	6 742 €	2	8
310	92	Commune	Issy-les-Moulineaux	6 738 €	3	7
311	43	Communauté d'agglomération	CA du Puy-en-Velay	6 736 €	4	6
312	78	Commune	Poissy	6 735 €	3	7
313	22	Communauté d'agglomération	CA Guingamp-Paimpol Agglomération	6 729 €	4	6
314	93	Commune	Romainville	6 725 €	6	4
315	27	Communauté d'agglomération	CA Seine-Eure	6 724 €	4	6
316	94	Commune	Choisy-le-Roi	6 720 €	4	6
317	59	Commune	Douai	6 718 €	3	7
318	16	Communauté d'agglomération	CA du Grand Angoulême	6 703 €	4	6
319	52	Communauté d'agglomération	CA de Chaumont	6 686 €	6	4
320	41	Commune	Blois	6 671 €	3	7
321	33	Commune	Mérignac	6 670 €	5	5
322	21	Commune	Dijon	6 665 €	8	2
323	90	Communauté d'agglomération	CA Grand Belfort	6 654 €	4	6
324	44	Communauté d'agglomération	CA de la Presqu'île de Guérande Atlantique (CAP ATLANTIQUE)	6 633 €	4	6
325	7	Département	Département de l'Ardèche	6 623 €	5	5
326	85	Commune	La Roche sur Yon	6 617 €	6	4
327	66	Commune	Argelès-sur-Mer (surclassement)	6 615 €	3	7
328	86	Communauté d'agglomération	CA Grand Châtelleraut	6 601 €	4	6
329	89	Communauté d'agglomération	CA de l'Auxerrois	6 596 €	3	7
330	85	Communauté d'agglomération	CA Les Sables d'Olonne Agglomération	6 588 €	2	8
331	47	Communauté d'agglomération	CA Agglomération d'Agen	6 573 €	6	4
332	78	Commune	Mantes-la-Jolie	6 572 €	4	6
333	27	Communauté d'agglomération	CA Evreux Portes de Normandie	6 569 €	4	6
334	62	Communauté d'agglomération	CA de Pays de Saint-Omer	6 567 €	4	6
335	94	Commune	Fontenay-sous-Bois	6 557 €	5	5
336	38	Communauté d'agglomération	CA du Pays Voironnais	6 557 €	7	3
337	22	Communauté d'agglomération	CA Lannion-Trégor Communauté	6 556 €	5	5
338	71	Commune	Chalon-sur-Saône	6 553 €	7	3
339	57	Communauté d'agglomération	CA Sarreguemines Confluences	6 551 €	5	5
340	52	Communauté d'agglomération	CA de Saint-Dizier Der et Blaise	6 550 €	4	6
341	77	Communauté d'agglomération	CA Marne et Gondoire	6 542 €	6	4

Découvrez les 10 plus hautes rémunérations
dans votre collectivité

Classement selon montant des rémunérations	Numéro du Département	Type de collectivité	Nom de la Collectivité	Montant brut mensuel moyen des 10 plus hautes rémunérations dans la collectivité	 Femmes	 Hommes
342	92	Commune	Puteaux	6 537 €	4	6
343	64	Commune	Biarritz	6 529 €	3	7
344	59	Commune	Tourcoing	6 529 €	2	8
345	88	Communauté d'agglomération	CA d'Epinal	6 522 €	3	7
346	71	Métropole et Communauté urbaine	CU Le Creusot Montceau-les-Mines	6 520 €	4	6
347	19	Communauté d'agglomération	CA du Bassin de Brive	6 516 €	4	6
348	38	Communauté de communes	CC Entre Bièvre et Rhône	6 502 €	3	7
349	974	Commune	St Benoit (surclassement)	6 488 €	3	7
350	64	Commune	Bayonne	6 486 €	0	10
351	51	Commune	Châlons-en-Champagne	6 485 €	3	7
352	13	Commune	Aubagne	6 485 €	5	5
353	78	Commune	Trappes	6 484 €	6	4
354	28	Communauté d'agglomération	CA du Pays de Dreux	6 477 €	4	6
355	93	Commune	Stains	6 476 €	4	6
356	2	Commune	Soissons	6 470 €	5	5
357	95	Communauté d'agglomération	CA Plaine Vallée	6 468 €	3	7
358	59	Commune	Villeneuve-d'Ascq	6 444 €	5	5
359	27	Communauté de communes	CC Intercom Bernay Terres de Normandie	6 440 €	4	6
360	6	Communauté d'agglomération	CA du Pays de Grasse	6 437 €	5	5
361	69	Commune	Vénissieux	6 436 €	3	7
362	1	Communauté d'agglomération	CA du Bassin de Bourg-en-Bresse	6 429 €	5	5
363	40	Communauté d'agglomération	CA Mont de Marsan Agglomération	6 415 €	3	7
364	42	Commune	Saint-Etienne	6 414 €	4	6
365	56	Commune	Lorient	6 409 €	5	5
366	54	Commune	Nancy	6 408 €	5	5
367	18	Communauté d'agglomération	CA Bourges Plus	6 401 €	3	7
368	92	Commune	Meudon	6 397 €	6	4
369	83	Communauté d'agglomération	CA de la Provence Verte	6 394 €	8	2
370	78	Commune	Les Mureaux	6 387 €	6	4
371	83	Commune	Hyères	6 383 €	4	6
372	69	Commune	Saint-Priest	6 383 €	4	6
373	56	Commune	Vannes	6 377 €	4	6
374	59	Communauté d'agglomération	CA Maubeuge Val de Sambre	6 376 €	2	8
375	93	Commune	Noisy-le-Sec	6 372 €	5	5
376	69	Commune	Caluire-et-Cuire	6 342 €	5	5
377	22	Commune	Saint-Brieuc	6 335 €	3	7
378	91	Commune	Massy	6 334 €	9	1
379	60	Commune	Beauvais	6 327 €	5	5
380	93	Commune	Tremblay en France	6 306 €	4	6
381	16	Communauté d'agglomération	CA du Grand Cognac	6 305 €	4	6
382	17	Commune	La Rochelle	6 302 €	3	7
383	69	Commune	Vaulx-en-Velin	6 299 €	3	7
384	12	Communauté d'agglomération	CA Rodez Agglomération	6 297 €	5	5
385	53	Communauté d'agglomération	CA Laval Agglomération	6 291 €	7	3

Découvrez les 10 plus hautes rémunérations
dans votre collectivité

Classement selon montant des rémunérations	Numéro du Département	Type de collectivité	Nom de la Collectivité	Montant brut mensuel moyen des 10 plus hautes rémunérations dans la collectivité	 Femmes	 Hommes
386	26	Commune	Valence	6 281 €	3	7
387	33	Communauté d'agglomération	CA du Bassin d'Arcachon Nord	6 269 €	4	6
388	40	Communauté de communes	CC Maremne Adour Côte Sud	6 260 €	4	6
389	59	Commune	Marcq-en-Baroeul	6 258 €	5	5
390	44	Commune	Saint-Herblain	6 252 €	4	6
391	59	Commune	Valenciennes	6 252 €	3	7
392	57	Communauté d'agglomération	CA Saint-Avold Synergie	6 248 €	3	7
393	78	Communauté d'agglomération	CA Versailles Grand Parc (CAVGP)	6 247 €	6	4
394	60	Communauté d'agglomération	CA Creil Sud Oise	6 246 €	6	4
395	2	Communauté d'agglomération	CA du Pays de Laon	6 233 €	4	6
396	2	Communauté d'agglomération	CA Chauny Tergnier La Fère	6 233 €	4	6
397	8	Communauté d'agglomération	CA Ardenne Métropole	6 231 €	1	9
398	56	Communauté de communes	CC Auray Quiberon Terre Atlantique	6 229 €	4	6
399	57	Communauté d'agglomération	CA de Forbach Porte de France	6 218 €	1	9
400	78	Communauté d'agglomération	CA Saint Germain Boucles de Seine	6 215 €	8	2
401	13	Communauté d'agglomération	CA d'Arles-Crau-Camargue-Montagnette	6 208 €	2	8
402	34	Communauté d'agglomération	CA de Béziers-Méditerranée	6 198 €	6	4
403	11	Commune	Carcassonne	6 196 €	5	5
404	83	Communauté d'agglomération	CA Sud Sainte Baume	6 183 €	8	2
405	42	Communauté d'agglomération	CA Roannais Agglomération	6 181 €	4	6
406	6	Commune	Mandelieu la Napoule	6 175 €	3	7
407	68	Communauté d'agglomération	CA Saint-Louis Agglomération	6 170 €	3	7
408	6	Commune	Grasse	6 168 €	3	7
409	2B	Communauté d'agglomération	CA de Bastia (surclassement)	6 165 €	5	5
410	45	Commune	Orléans	6 157 €	7	3
411	65	Communauté d'agglomération	CA Tarbes-Lourdes-Pyrénées	6 151 €	5	5
412	CA	Communauté d'agglomération	CA Annemasse-Les Voirons-Agglomération	6 146 €	2	8
413	3	Commune	Vichy (surclassée)	6 145 €	2	8
414	44	Commune	Nantes	6 144 €	7	3
415	46	Communauté d'agglomération	CA du Grand Cahors	6 137 €	8	2
416	71	Communauté d'agglomération	CA Mâconnais Beaujolais Agglomération	6 135 €	5	5
417	34	Commune	Agde (surclassée)	6 121 €	2	8
418	83	Commune	Draguignan	6 112 €	2	8
419	77	Communauté d'agglomération	CA du Pays de Meaux	6 111 €	5	5
420	34	Communauté d'agglomération	CA du Pays de l'Or	6 108 €	3	7
421	17	Communauté d'agglomération	CA Rochefort Océan	6 106 €	4	6
422	56	Communauté d'agglomération	CA Golfe du Morbihan - Vannes Agglomération	6 104 €	3	7
423	24	Communauté d'agglomération	CA Le Grand Périgueux	6 102 €	3	7

Découvrez les 10 plus hautes rémunérations
dans votre collectivité

Classement selon montant des rémunérations	Numéro du Département	Type de collectivité	Nom de la Collectivité	Montant brut mensuel moyen des 10 plus hautes rémunérations dans la collectivité	 Femmes	 Hommes
424	62	Commune	Calais (surclassée)	6 100 €	5	5
425	13	Commune	Arles	6 097 €	3	7
426	85	Commune	Les Sables-d'Olonne	6 091 €	1	9
427	59	Commune	Grande-Synthe (surclassée)	6 086 €	5	5
428	34	Communauté d'agglomération	CA Hérault-Méditerranée	6 079 €	3	7
429	68	Commune	Colmar	6 072 €	1	9
430	93	Commune	Villepinte	6 069 €	4	6
431	93	Commune	Bondy	6 067 €	3	7
432	62	Commune	Lievin (surclassée)	6 059 €	2	8
433	73	Communauté d'agglomération	CA Grand Lac	6 056 €	3	7
434	25	Commune	Besançon	6 054 €	5	5
435	6	Commune	Saint- Laurent- du-Var	6 044 €	5	5
436	61	Métropole et Communauté urbaine	CU d'Alençon	6 043 €	3	7
437	16	Commune	Angoulême	6 042 €	8	2
438	14	Communauté d'agglomération	CA Lisieux Normandie	6 042 €	5	5
439	11	Commune	Leucate	6 040 €	4	6
440	1	Commune	Bourg-en-Bresse	6 032 €	2	8
441	6	Commune	Vallauris Golfe Juan	6 030 €	3	7
442	44	Commune	La Baule - Escoublac	6 019 €	5	5
443	95	Commune	Goussainville	6 009 €	4	6
444	72	Commune	Le Mans	5 998 €	5	5
445	65	Commune	Tarbes	5 980 €	5	5
446	44	Communauté d'agglomération	CA Pornic Agglo Pays de Retz	5 969 €	6	4
447	47	Communauté d'agglomération	CA Val de Garonne Agglomération	5 969 €	5	5
448	62	Communauté d'agglomération	CA des Deux Baies en Montreuillois	5 967 €	3	7
449	38	Communauté d'agglomération	CA Vienne Condrieu	5 967 €	6	4
450	13	Commune	Salon-de-Provence	5 963 €	5	5
451	69	Communauté d'agglomération	CA Villefranche Beaujolais Saône	5 960 €	6	4
452	77	Commune	Meaux	5 952 €	4	6
453	79	Commune	Niort	5 947 €	5	5
454	40	Communauté d'agglomération	CA du Grand Dax	5 932 €	2	8
455	27	Communauté d'agglomération	CA Seine Normandie Agglomération	5 916 €	7	3
456	30	Communauté d'agglomération	CA du Gard Rhodanien	5 912 €	3	7
457	3	Communauté d'agglomération	CA Vichy Communauté	5 910 €	2	8
458	6	Commune	Cagnes-sur-Mer	5 888 €	8	2
459	84	Communauté d'agglomération	CA des Sorgues du Comtat	5 886 €	7	3
460	71	Communauté d'agglomération	CA Le Grand Chalons	5 886 €	6	4
461	81	Communauté d'agglomération	CA de Castres Mazamet	5 874 €	3	7
462	59	Communauté de communes	CC de Flandre Intérieure (Cœur de Flandre)	5 858 €	4	6
463	81	Communauté d'agglomération	CA Gaillac-Graulhet	5 848 €	6	4
464	83	Communauté de communes	CC Méditerranée Porte des Maures	5 844 €	7	3
465	82	Communauté d'agglomération	CA Grand Montauban	5 833 €	4	6


Découvrez les 10 plus hautes rémunérations
dans votre collectivité

Classement selon montant des rémunérations	Numéro du Département	Type de collectivité	Nom de la Collectivité	Montant brut mensuel moyen des 10 plus hautes rémunérations dans la collectivité	 Femmes	 Hommes
466	64	Commune	Saint-Jean-de-Luz	5 822 €	2	8
467	76	Communauté d'agglomération	CA de la Région Dieppoise	5 822 €	4	6
468	31	Commune	Colomiers	5 820 €	6	4
469	85	Commune	Saint-Hilaire-de Riez (surclassé)	5 818 €	6	4
470	32	Communauté d'agglomération	CA Grand Auch Coeur de Gascogne	5 812 €	5	5
471	21	Communauté d'agglomération	"CA Beaune Côte et Sud - Communauté Beaune-Chagny-Nolay"	5 778 €	6	4
472	5	Commune	Gap	5 767 €	5	5
473	61	Communauté d'agglomération	CA Flers Agglo	5 761 €	4	6
474	44	Commune	Rezé	5 760 €	5	5
475	11	Commune	Narbonne	5 755 €	3	7
476	44	Communauté de communes	CC du Pays d'Ancenis	5 750 €	4	6
477	31	Communauté d'agglomération	CA Le Muretain Agglo	5 748 €	3	7
478	59	Commune	Wattrelos	5 737 €	5	5
479	50	Communauté d'agglomération	CA Mont-Saint-Michel-Normandie	5 725 €	5	5
480	17	Communauté d'agglomération	CA Royan Atlantique	5 721 €	4	6
481	33	Commune	Pessac	5 717 €	4	6
482	40	Commune	Dax (surclassement)	5 715 €	6	4
483	64	Communauté de communes	CC de Lacq-Orthez	5 715 €	6	4
484	24	Communauté d'agglomération	CA Bergeracoise	5 715 €	4	6
485	2	Commune	Saint-Quentin	5 710 €	7	3
486	59	Communauté de communes	CC Pévèle-Carembault	5 705 €	1	9
487	24	Commune	Commune de Périgueux (surclassée)	5 694 €	4	6
488	22	Communauté d'agglomération	CA Dinan Agglomération	5 685 €	6	4
489	95	Commune	Villiers-le-Bel	5 680 €	5	5
490	2	Communauté d'agglomération	CA Grand Soissons Agglomération	5 677 €	3	7
491	66	Commune	Canet-en-Roussillon (surclassement)	5 653 €	3	7
492	69	Commune	Villefranche sur Saône	5 652 €	6	4
493	49	Communauté d'agglomération	CA Saumur Val de Loire	5 648 €	2	8
494	26	Communauté de communes	CC Porte de Dromardèche	5 629 €	9	1
495	39	Communauté d'agglomération	CA du Grand Dole	5 628 €	4	6
496	14	Commune	Caen	5 625 €	2	8
497	49	Communauté d'agglomération	CA Agglomération du Choletais	5 624 €	3	7
498	64	Commune	Pau	5 617 €	5	5
499	1	Communauté d'agglomération	CA Haut - Bugey Agglomération	5 608 €	3	7
500	54	Communauté de communes	CC du Bassin de Pont-à-Mousson	5 603 €	5	5
501	29	Communauté d'agglomération	CA Morlaix Communauté	5 599 €	6	4
502	89	Communauté d'agglomération	CA du Grand Sénonais	5 598 €	4	6
503	74	Communauté d'agglomération	CA Thonon Agglomération	5 586 €	8	2
504	69	Commune	Bron	5 578 €	5	5

Découvrez les 10 plus hautes rémunérations
dans votre collectivité

Classement selon montant des rémunérations	Numéro du Département	Type de collectivité	Nom de la Collectivité	Montant brut mensuel moyen des 10 plus hautes rémunérations dans la collectivité	Femmes	Hommes
505	77	Communauté d'agglomération	CA du Pays de Fontainebleau	5 574 €	5	5
506	4	Communauté d'agglomération	CA Durance-Lubéron-Verdon Agglomération	5 573 €	3	7
507	71	Commune	Le Creusot (surclassée)	5 568 €	5	5
508	54	Communauté de communes	CC du Bassin de Pompey	5 560 €	7	3
509	90	Commune	Belfort	5 560 €	3	7
510	69	Communauté d'agglomération	CA de l'Ouest Rhodanien	5 553 €	5	5
511	34	Communauté de communes	CC Vallée de l'Hérault	5 541 €	4	6
512	59	Communauté de communes	CC des Hauts de Flandre	5 532 €	6	4
513	74	Communauté de communes	CC Cluses-Arve et Montagnes	5 525 €	5	5
514	28	Communauté de communes	CC des Portes Euréliennes d'Ile de France	5 519 €	4	6
515	88	Commune	Commune d'Epinal (surclassée)	5 517 €	3	7
516	18	Commune	Bourges	5 512 €	4	6
517	35	Communauté d'agglomération	CA du Pays de Saint Malo Agglomération	5 511 €	4	6
518	80	Communauté d'agglomération	CA de la Baie de Somme	5 507 €	6	4
519	33	Commune	Talence	5 498 €	2	8
520	3	Communauté d'agglomération	CA Montluçon Communauté	5 494 €	5	5
521	3	Communauté d'agglomération	CA Moulins Communauté	5 480 €	5	5
522	66	Communauté de communes	"CC des Albères de la Côte Vermeille et de l'Illobérès"	5 475 €	8	2
523	82	Commune	Montauban	5 475 €	7	3
524	66	Commune	Saint-Cyprien (surclassement)	5 475 €	7	3
525	3	Commune	Montluçon (surclassée)	5 473 €	1	9
526	41	Communauté d'agglomération	CA Territoires Vendômois	5 470 €	3	7
527	42	Communauté d'agglomération	CA Loire Forez Agglomération (LFA)	5 467 €	6	4
528	34	Commune	Sète	5 464 €	4	6
529	74	Communauté de communes	CC Pays d'Evian Vallée d'Abondance	5 464 €	6	4
530	59	Communauté d'agglomération	CA Douaisis Agglo	5 459 €	2	8
531	49	Communauté de communes	CC Loire Layon Aubance	5 442 €	5	5
532	44	Commune	Pornic	5 439 €	5	5
533	67	Commune	Commune de Schiltigheim	5 432 €	6	4
534	85	Communauté d'agglomération	CA Terres de Montaigu	5 431 €	4	6
535	45	Communauté d'agglomération	CA Montargoise et Rives du Loing (AME)	5 422 €	2	8
536	79	Communauté de communes	CC Mellois en Poitou	5 414 €	4	6
537	91	Communauté d'agglomération	CA Etampois Sud Essonne	5 412 €	5	5
538	91	Communauté de communes	CC du Val d'Essonne (CCVE)	5 403 €	7	3
539	50	Communauté d'agglomération	CA Saint-Lô Agglo	5 393 €	6	4

Découvrez les 10 plus hautes rémunérations
dans votre collectivité

Classement selon montant des rémunérations	Numéro du Département	Type de collectivité	Nom de la Collectivité	Montant brut mensuel moyen des 10 plus hautes rémunérations dans la collectivité	 Femmes	 Hommes
540	85	Communauté d'agglomération	CA du Pays de Saint-Gilles-Croix-de-Vie	5 389 €	4	6
541	17	Communauté d'agglomération	CA de Saintes	5 382 €	8	2
542	35	Communauté d'agglomération	CA Fougères Agglomération	5 379 €	4	6
543	71	Commune	Montceau les Mines (surclassée)	5 368 €	3	7
544	59	Communauté d'agglomération	CA de Cambrai	5 336 €	2	8
545	28	Communauté de communes	CC du Grand Châteaudun	5 334 €	5	5
546	73	Communauté d'agglomération	CA Arlysère	5 331 €	6	4
547	77	Communauté de communes	CC Moret Seine et Loing	5 313 €	3	7
548	34	Commune	Palavas-les-Flots (surclassée)	5 310 €	5	5
549	8	Commune	Charleville-Mézières	5 294 €	4	6
550	7	Communauté d'agglomération	CA Annonay Rhône Agglo	5 289 €	6	4
551	54	Communauté de communes	CC Terres Toulouses	5 288 €	5	5
552	62	Communauté de communes	CC Osartis Marquion	5 283 €	5	5
553	76	Communauté de communes	CC inter-Caux-Vexin	5 270 €	4	6
554	76	Communauté d'agglomération	CA Caux Seine Agglo	5 270 €	4	6
555	4	Communauté d'agglomération	CA Provence-Alpes-Agglomération	5 269 €	4	6
556	63	Communauté d'agglomération	CA Riom Limagne et Volcans	5 264 €	7	3
557	71	Communauté de communes	CC Le Grand Charolais	5 259 €	3	7
558	27	Commune	Évreux	5 241 €	5	5
559	60	Commune	Compiègne	5 237 €	2	8
560	64	Commune	Hendaye	5 223 €	5	5
561	84	Communauté d'agglomération	CA Ventoux-Comtat-Venaissin (COVE)	5 221 €	4	6
562	38	Communauté de communes	CC Les Balcons du Dauphiné	5 217 €	5	5
563	29	Communauté d'agglomération	CA Concarneau Cornouaille Agglomération	5 210 €	4	6
564	60	Communauté de communes	CC Thelloise	5 207 €	7	3
565	26	Commune	Montélimar	5 206 €	5	5
566	68	Communauté d'agglomération	CA Colmar Agglomération	5 202 €	5	5
567	22	Communauté d'agglomération	CA Lamballe Terre et Mer	5 180 €	6	4
568	84	Communauté d'agglomération	CA Luberon Monts de Vaucluse	5 178 €	7	3
569	6	Commune	Villeneuve Loubet	5 142 €	5	5
570	44	Communauté d'agglomération	CA Clisson Sèvre et Maine Agglo	5 141 €	3	7
571	33	Commune	Villeneuve-d'Ornon	5 137 €	1	9
572	81	Commune	Albi	5 133 €	5	5
573	59	Communauté de communes	CC Coeur d'Ostrevent (CCCO)	5 117 €	3	7
574	46	Communauté de communes	CC Grand-Figeac	5 104 €	7	3
575	33	Communauté de communes	CC de Montesquieu	5 068 €	6	4
576	63	Communauté d'agglomération	CA Agglo Pays d'Issoire	5 049 €	5	5
577	82	Communauté de communes	CC Grand Sud Tarn et Garonne	5 039 €	6	4
578	81	Département	Département du Tarn	5 039 €	6	4



Découvrez les 10 plus hautes rémunérations
dans votre collectivité

Classement selon montant des rémunérations	Numéro du Département	Type de collectivité	Nom de la Collectivité	Montant brut mensuel moyen des 10 plus hautes rémunérations dans la collectivité	 Femmes	 Hommes
579	82	Département	Département du Tarn-et-Garonne	5 039 €	6	4
580	35	Communauté d'agglomération	CA Vitré Communauté	5 031 €	4	6
581	2	Communauté d'agglomération	CA de la Région de Château-Thierry	5 031 €	4	6
582	68	Communauté de communes	CC Sundgau	5 025 €	6	4
583	50	Communauté de communes	"CC de Granville Terre et Mer"	5 021 €	6	4
584	85	Commune	Saint Jean de Monts	5 014 €	4	6
585	38	Communauté de communes	CC Saint-Marcellin Vercors Isère Communauté	5 013 €	1	9
586	15	Communauté d'agglomération	CA du Bassin d'Aurillac	5 002 €	5	5
587	7	Communauté d'agglomération	CA Arche Agglo	4 954 €	5	5
588	22	Communauté de communes	CC Loudéac Communauté - Bretagne Centre	4 948 €	5	5
589	7	Communauté d'agglomération	CA Privas Centre Ardèche (CAPCA)	4 930 €	3	7
590	85	Communauté de communes	CC Sud Vendée Littoral	4 921 €	6	4
591	50	Communauté de communes	CC Coutances Mer et Bocage	4 918 €	3	7
592	54	Communauté d'agglomération	CA Grand Longwy Agglomération	4 915 €	6	4
593	29	Commune	Quimper	4 890 €	3	7
594	35	Communauté d'agglomération	CA Redon Agglomération	4 848 €	5	5
595	1	Communauté de communes	CC de la Plaine de l'Ain	4 826 €	7	3
596	34	Communauté de communes	CC du Pays de Lunel	4 821 €	6	4
597	56	Communauté de communes	CC Pontivy Communauté	4 810 €	6	4
598	9	Communauté de communes	CC des Portes d'Ariège Pyrénées	4 797 €	7	3
599	59	Commune	Coudekerque-Branche (surclassée)	4 794 €	4	6
600	19	Communauté d'agglomération	CA Tulle Agglo	4 790 €	5	5
601	57	Communauté de communes	CC Rives de Moselle	4 775 €	3	7
602	86	Communauté de communes	CC du Haut-Poitou	4 757 €	6	4
603	19	Commune	Brive-la-Gaillarde	4 754 €	4	6
604	31	Communauté de communes	CC Coeur et Coteaux du Comminges	4 749 €	2	8
605	40	Commune	Biscarosse (surclassement)	4 741 €	4	6
606	69	Communauté de communes	CC Beaujolais Pierres Dorées	4 736 €	7	3
607	86	Commune	Poitiers	4 728 €	8	2
608	56	Communauté de communes	CC de l'Oust à Brocéliande	4 699 €	6	4
609	44	Communauté de communes	CC Estuaire et Sillon	4 664 €	5	5
610	69	Communauté de communes	CC de l'Est Lyonnais (CCEL)	4 663 €	5	5
611	60	Communauté de communes	CC du Pays de Valois	4 657 €	4	6
612	77	Communauté de communes	CC Les Portes Briardes Entre Villes et Forêts	4 656 €	6	4
613	59	Communauté de communes	CC Flandre Lys	4 650 €	4	6
614	37	Communauté de communes	CC Touraine-Est Vallées	4 644 €	8	2

Découvrez les 10 plus hautes rémunérations
dans votre collectivité

Classement selon montant des rémunérations	Numéro du Département	Type de collectivité	Nom de la Collectivité	Montant brut mensuel moyen des 10 plus hautes rémunérations dans la collectivité	 Femmes	 Hommes
615	45	Communauté de communes	CC des Terres du Val de Loire	4 640 €	5	5
616	41	Communauté de communes	CC Val-de-Cher-Controis	4 628 €	4	6
617	17	Communauté de communes	CC de la Haute Saintonge	4 623 €	6	4
618	29	Communauté d'agglomération	CA Quimperlé Communauté	4 621 €	3	7
619	29	Communauté de communes	CC du Pays d'Iroise	4 621 €	2	8
620	37	Communauté de communes	CC Loches Sud Touraine	4 605 €	7	3
621	77	Communauté d'agglomération	CA Coulommiers Pays de Brie	4 596 €	6	4
622	1	Communauté de communes	CC Dombes Saône Vallée	4 594 €	4	6
623	69	Communauté de communes	CC Saône-Beaujolais	4 567 €	9	1
624	7	Communauté de communes	CC du Bassin d'Aubenas	4 561 €	7	3
625	95	Communauté de communes	CC du Haut Val d'Oise	4 551 €	4	6
626	57	Communauté de communes	CC Sarrebourg Moselle Sud	4 550 €	2	8
627	79	Communauté d'agglomération	CA du Bocage Bressuirais	4 535 €	5	5
628	85	Communauté de communes	CC de Vie et Boulogne	4 526 €	6	4
629	44	Communauté de communes	CC Grand Lieu Communauté	4 524 €	7	3
630	82	Communauté de communes	CC Terres des Confluences	4 509 €	6	4
631	42	Communauté de communes	CC de Forez-Est	4 505 €	4	6
632	27	Communauté de communes	CC Roumois Seine	4 467 €	5	5
633	67	Communauté de communes	CC de la Région de Molsheim-Mutzig	4 455 €	4	6
634	54	Communauté de communes	CC Orne Lorraine Confluences	4 423 €	3	7
635	85	Commune	La Tranche sur Mer	4 416 €	4	6
636	29	Communauté d'agglomération	CA du Pays de Landerneau-Daoulas	4 412 €	6	4
637	83	Communauté de communes	CC Coeur du Var	4 405 €	6	4
638	1	Communauté de communes	CC de la Dombes	4 302 €	7	3
639	49	Communauté d'agglomération	CA Mauges Communauté	4 294 €	3	7
640	44	Communauté de communes	CC Sèvre et Loire	4 287 €	8	2
641	59	Communauté de communes	CC du Pays de Mormal	4 277 €	5	5
642	63	Communauté de communes	CC Mond'Arverne Communauté	4 271 €	8	2
643	74	Communauté de communes	CC du Genevois	4 255 €	8	2
644	30	Communauté de communes	CC Beaucaire Terre d'Argence	4 246 €	4	6
645	17	Communauté de communes	CC Vals de Saintonge Communauté	4 237 €	7	3
646	38	Communauté de communes	CC Les Vals du Dauphiné	4 216 €	5	5
647	11	Commune	Gruissan	4 202 €	4	6
648	85	Communauté de communes	CC Challans-Gois Communauté	4 184 €	4	6
649	31	Communauté de communes	CC Le Grand Ouest Toulousain	4 115 €	6	4
650	54	Communauté de communes	CC du Territoire de Lunéville à Baccarat	4 087 €	5	5
651	45	Communauté de communes	CC des Loges	4 086 €	7	3

Découvrez les 10 plus hautes rémunérations
dans votre collectivité

Classement selon montant des rémunérations	Numéro du Département	Type de collectivité	Nom de la Collectivité	Montant brut mensuel moyen des 10 plus hautes rémunérations dans la collectivité	 Femmes	 Hommes
652	31	Communauté de communes	CC des Terres du Lauragais	4 074 €	9	1
653	37	Communauté de communes	CC Touraine Vallée de l'Indre	4 030 €	5	5
654	35	Communauté de communes	CC Vallons de Haute-Bretagne Communauté	4 024 €	8	2
655	7	Commune	Commune de Teil	4 012 €	5	5
656	29	Communauté de communes	CC du Pays des Abers	3 996 €	5	5
657	5	Communauté d'agglomération	CA Gap Tallard Durance	3 970 €	1	9
658	84	Communauté de communes	CC Pays d'Orange en Provence	3 969 €	0	10
659	74	Communauté de communes	CC Pays du Mont-Blanc	3 914 €	7	3
660	33	Communauté de communes	CC du Sud Gironde	3 905 €	9	1
661	26	Communauté de communes	CC Drôme Sud Provence	3 820 €	7	3
662	57	Communauté de communes	CC du Pays Orne Moselle	3 773 €	9	1
663	59	Communauté d'agglomération	CA du Caudrésis et du Catésis	3 763 €	5	5
664	17	Commune	Les Mathes-la- Palmyre	3 733 €	6	4
665	66	Commune	Le Barcares (surclassement)	3 713 €	5	5
666	14	Communauté de communes	CC Intercom de la Vire au Noireau	3 590 €	6	4
667	78	Communauté de communes	CC Coeur d'Yvelines	3 511 €	6	4
668	46	Communauté de communes	CC Causses et Vallée de la Dordogne	3 425 €	8	2

Montant brut mensuel moyen sur toutes les collectivités concernées	44%	56%
6 805.27 €	2956	3724